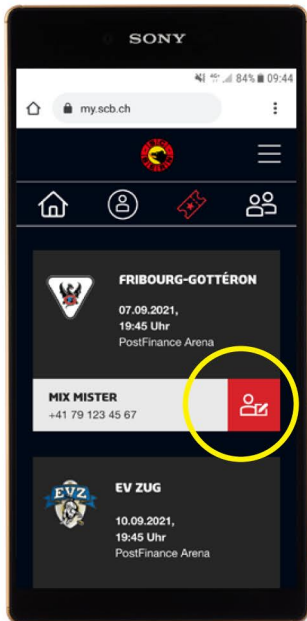


VOTRE BILLET ÉLECTRONIQUE

ÉTAPE 5

Transmettre le billet électronique :

Si vous voulez vous inscrire ou inscrire quelqu'un d'autre pour des jeux individuels, cliquez sur le jeu de l'abonnement correspondant.



ÉTAPE 6

Le formulaire de contact apparaît.

Vous devez saisir ici le **numéro de téléphone portable de la personne** qui doit recevoir et utiliser le billet électronique.

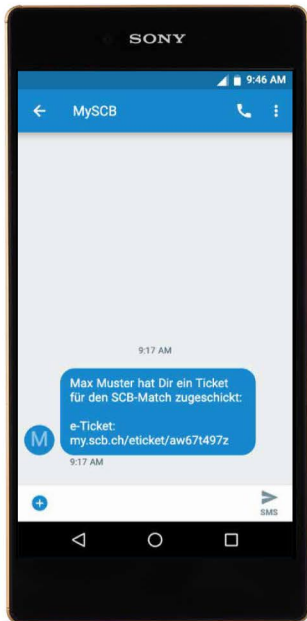


ÉTAPE 7

Le destinataire recevra alors un **SMS avec le lien vers le billet électronique.**

Veuillez cliquer sur le lien.

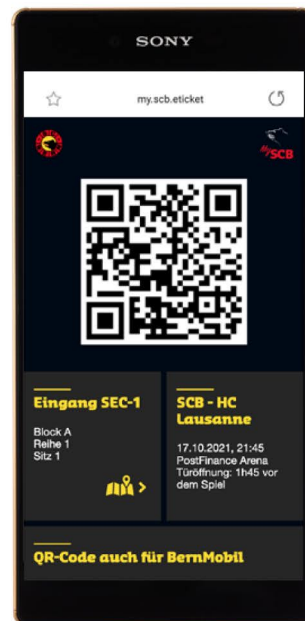
Le nouveau code QR sera envoyé 48 heures avant le prochain match à domicile.



ÉTAPE 8

Le billet électronique avec le code QR s'affiche.

Avec ce billet électronique, un **certificat Covid valide** et votre carte d'identité ou votre permis de conduire, vous serez admis à la PostFinance Arena.



CONTACTS

Comme dans l'annuaire téléphonique, il est possible de créer des contacts, ce qui simplifie la personnalisation des correspondances individuelles.

QR-CODE

Un nouveau code QR sera envoyé 48 heures avant le prochain match à domicile.